





Planarbeit „Frau Holle“ von



- I. Markiere mit einem Strich, wenn du an einer Arbeit arbeitest ☐.
 II. Kreuze ab, wenn eine Arbeit fertig ist ☑.

Woche		Di	Do	Fr	Mo
 Sprache	1. Lest zusammen die Geschichte „Frau Holle“ fertig.				
	2. Beantwortet die Frage 7 zur Geschichte.				
	3. Löst das Arbeitsblatt „Doppelungen“. Kontrolliert es selber! Schreibt mindestens 6 Wörter in euer Heft ab.				
 Zusatz	<i>Schreibt und zeichnet die Geschichte selber in 3 Bildern.</i>				
 Mathe	1. Übt mit dem Blitz an zwei Tagen.				
	2. Baut miteinander eine Rechenmauer.				
 GEMEINSAM GEHT'S BESSER! Klassenrat	Was war wichtig / gut / interessant / nicht gelungen / schwierig? Was erzählt ihr der Klasse am Dienstag von eurer Arbeit?				

Wie hast du gearbeitet?

Di	Do	Fr	Mo

So sehen es deine Lehrerinnen:

--	--	--	--