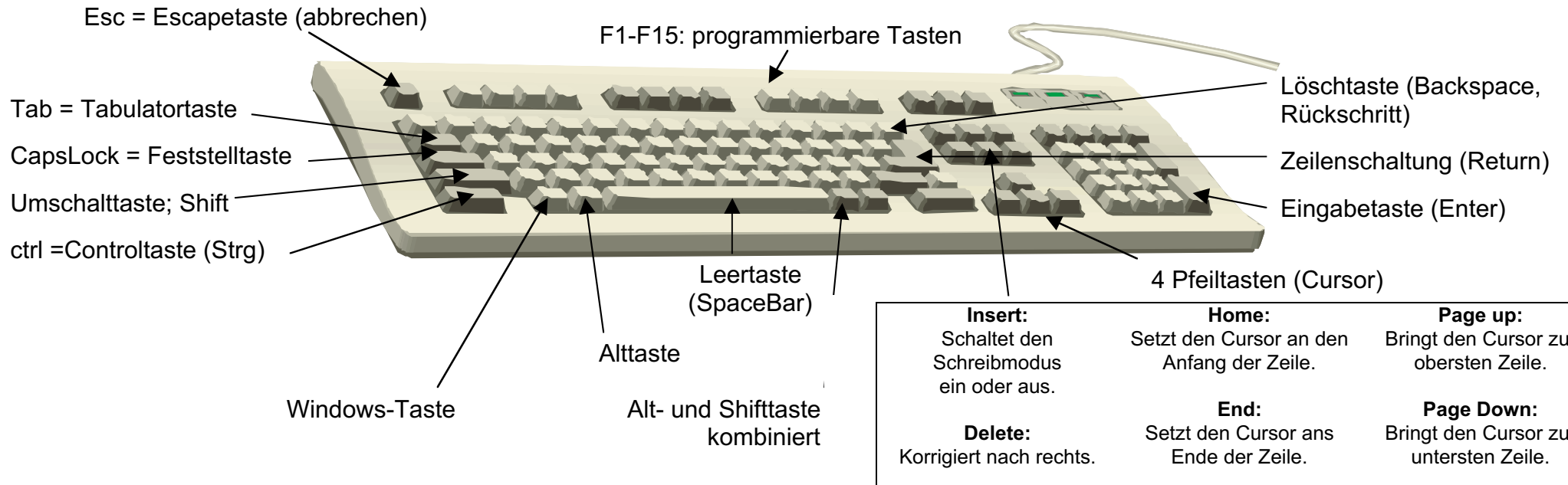







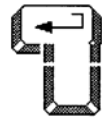



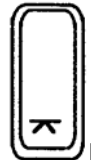


# Tastatur



 <p><b>Escape-Taste:</b> Befehle können gelöscht werden.</p>	 <p><b>Umschalt-Taste:</b> Schaltet Tastatur auf Grossbuchstaben oder obere Zeichen um.</p>	 <p><b>Alt-taste:</b> Wird in Kombination mit anderen Tasten gebraucht.</p>	 <p><b>Lösch-Taste:</b> löscht das Zeichen vor der Schreibmarke oder markiertes Objekt.</p>
 <p><b>Tab.-Taste:</b> Vorrücken von Tabulator zu Tabulator oder Zelle zu Zelle.</p>	 <p><b>Windows-Taste:</b> Holt das Menü „Start“.</p>	 <p><b>Leerschlag-Taste:</b> Erzeugt Leerschläge</p>	 <p><b>Return-Taste:</b> Da Zeilenschaltung automatisch, nur bei Absatz oder als Abschlusstaste.</p>
 <p><b>Feststell-Taste:</b> Arretiert Tastatur für Grossbuchstaben (ohne Zeichen)</p>	 <p>beim PC die „Control“ – (ctrl) oder „Steuerungs“- (strg) Taste.</p>	 <p><b>Pfeil-Tasten:</b> Verschieben der Schreibmarke oder von Objekten in gewünschte Richtung.</p>	 <p><b>Eingabe-Taste:</b> Eingabe wird abgeschlossen.</p>